SOMMAIRE

01 LEGENDES

02 VUE EN PLAN ELECTRICITE

03 VUE EN PLAN PLOMBERIE-CHAUFFAGE-CLIMATISATION-VMC

04 VUE PLAN TOITURE

05 VUE EN PLAN FAUX PLAFOND

06 RACCORDEMENT CFO SOUS-SOL BÂTIMENT EXISTANT

NOTA 1 : aucune modification ou reproduction - même partielle - de ce document ne peut être faite sans l'accord express de l'architecte qui en conserve la propriété artistique et intellectuelle conformément à la loi du 1er juillet 1992.

NOTA 2 : les détails de principe définissent l'aspect architectural de l'ouvrage et n'altèrent en rien la responsabilité de l'entreprise vis-à-vis des détails d'éxécution qu'elle doit fournir. Seules les côtes, les gabarits extérieurs, des éléments architecturaux sont impératifs. Les côtes définissant la structure interne des ouvrages sont données à titre indicatif, elles doivent être confirmées par la cellule de sythèse et les plans d'exécution des entreprises.
NOTA 3 : toutes les côtes par rapport à l'existant sont à vérifier sur place.

LISTE DES PIÈCES GRAPHIQUES ARCHITECTES

PIECES GRAPHIQUES

MODIFICATIONS

Première diffusion	Déc. 2025

Démolition/Construction de l'immeuble de l'URSSAF, Site d'Aytré

MAITRISE D'OUVRAGE

URSSAF
Coordinateur - M. Boyard
12 rue Newton - Zac de Belle Aire, 17 445 Aytré cedex
05 16 59 10 77 / serge.boyard.urssaf.fr

Gestionnaire du patrimoine - Mme. Delavois
12 rue Newton - Zac de Belle Aire, 17 445 Aytré cedex
05 16 59 10 77 / laurence.delavois@urssaf.fr

Achat & Marché - Mme. Chabroux
12 rue Newton - Zac de Belle Aire, 17 445 Aytré cedex
05 16 59 10 77 / melanie.chabroux@urssaf.fr

AMO

VERDI Conseil - Mme Desbieys

13 rue Archimède, 33 700 Mérignac
06 71 58 04 79 / hdesbieys@verdi-ingenierie.fr

BUREAU DE CONTROLE

SOCOTEC - Pascal Giraudeau
Agence La Rochelle
Avenue Marillac, 17 000 La Rochelle
06 46 00 23 15 / construction.larochelle@socotec.com

SPS

BTP-CONSULTANTS - Mattieu Chauvin
22 rue de la Frégate - 17 440 Aytré
06 86 31 02 49 / mattieu.chauvin@btp-consultants.fr

MAITRISE D'OEUVRE

Architecte mandataire : Poggi Architecture
107 rue de Laseppe - 33000 Bordeaux
05 56 39 61 97 / poggi@poggiarchitecture.com

Architecte associé : MORE Architecture
174 rue Fondaudège - 33000 Bordeaux
05 47 29 32 82 / oslislo@more-architecture.fr

BET TCE : OTCE
126 rue des Quatre Castéra - 33130 Bègles
05 56 49 11 12 / tdesanti@otce.fr

BET Environnement : CAPTERRE
9 allée des conviviales - 33700 Mérignac
05 56 18 54 66 / ddecarlos@cap-terre.com

BET Cuisine : Intégrale de Réstauration
rue du 11 Novembre 1918, BAT 9 - 33150 Cenon
05 56 40 62 83 / contact@integrale-de-restauration.fr

BET Acoustique : GANTHA
6-8 avenue des Satellites, BAT D - 33187 Le Haillan
05 47 50 03 80 / f.favre@gantha.com

Paysage : Gastel Paysages
115 rue belleville - 33000 Bordeaux
05 56 96 61 16 / eve.baehr@gastelpaysages.fr

BIM Manager : BIM BAM BOOM
4 allée René Cuiry - 76420 Bihorel
02 76 00 25 36 / pedro.dasilva@bimbamboom.net

TRAVAUX DE RELOGEMENT
PLAN DES TERMINAUX

EMETTEUR	PHASE	DATE	TYPE
OTCE	DCE	Déc. 2025	-
ÉCHELLE	**FORMAT**	**NUMERO**	**INDICE**
1:50 - 1:100	A3	RELOG01	A

LEGENDE FLUIDES

DISTRIBUTION PLOMBERIE

	Point de distribution EF
	Point de distribution EC
EU	Point d'évacuation EU
EV	Point d'évacuation EV
ECS	Ballon de distribution d'eau chaude instantané

DISTRIBUTION VMC - CTA

	Bouches d'extraction VMC
	Extracteur VMC
	Bouches d'air neuf
	Bouches d'extaction

DIFFUSION CHAUFFAGE CLIMATISATION

	Unitée intérieure murale
	Unitée extérieure
	Convecteur électrique

LEGENDE ELECTRIQUE

INTRUSION

	Détecteur intrusion récupéré - HORS LOT

CONTROLE D'ACCES

	Digicode contrôle d'accès
	Accès contrôlé
	Bouton poussoir de sortie

DISTRIBUTION COURANTS FORTS & FAIBLES

	Goulotte 2 compartiments pour appareillage
	Changement de niveaux goulotte
	Alimentation TD Relogement sous gaine ICTA 3522

ECLAIRAGE DE SECURITE

	Bloc autonome d'éclairage de sécurité

CFO

PC1	Poste de travail 4 PC 10/16A+T + 2 RJ45
	Prise 2P+T 10/16A
	Tableau Divisionnaire Relogement

APPAREILS D'ECLAIRAGE

	Luminaire type 1
	Luminaire type 2
	Luminaire type 3

COMMANDES D'ECLAIRAGE

	Interrupteur simple allumage
	Interrupteur va et vient

COURANTS FAIBLES

	Prise RJ45
VDI	Coffret VDI Relogement

S.S.I

	Déclencheur manuel
	Tableau d'alarme type 4
	Avertisseur sonore
	Flash lumineux

LEGENDES

PHASE : DCE					
	0	12/2025	PLAN ORIGINEL	V. RASTOUL	V. RASTOUL
ECHELLE : SANS	Indice	Date	Modifications	Dessiné par :	Vérifié par :
N° FOLIO : 01	AQUITAINE		N° d'Affaire : A1-22025	RELOG01	INDICE O .

A1-22025_DCE2_TOUS_PT_RDC_RELOGEMENT.dwg

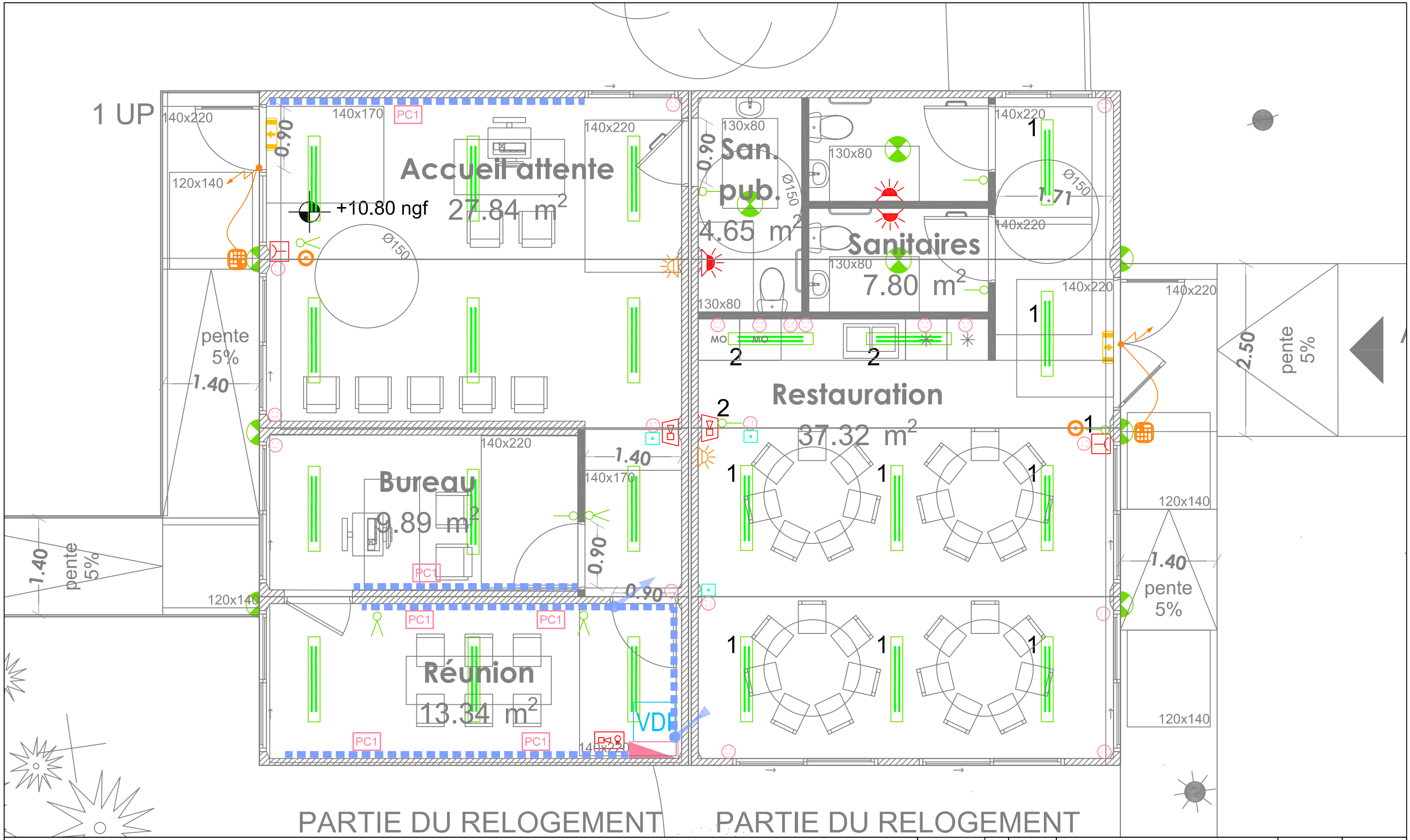

VUE EN PLAN ELECTRICITE

PHASE : DCE					
	0	12/2025	PLAN ORIGINEL	V. RASTOUL	V. RASTOUL
ECHELLE : 1/50	Indice	Date	Modifications	Dessiné par :	Vérifié par :
N° FOLIO : 02	AQUITAINE		N° d'Affaire : A1-22025	RELOG01	INDICE O

A1-22025_DCE2_TOUS_RT_RDC_RELOGEMENT.dwg

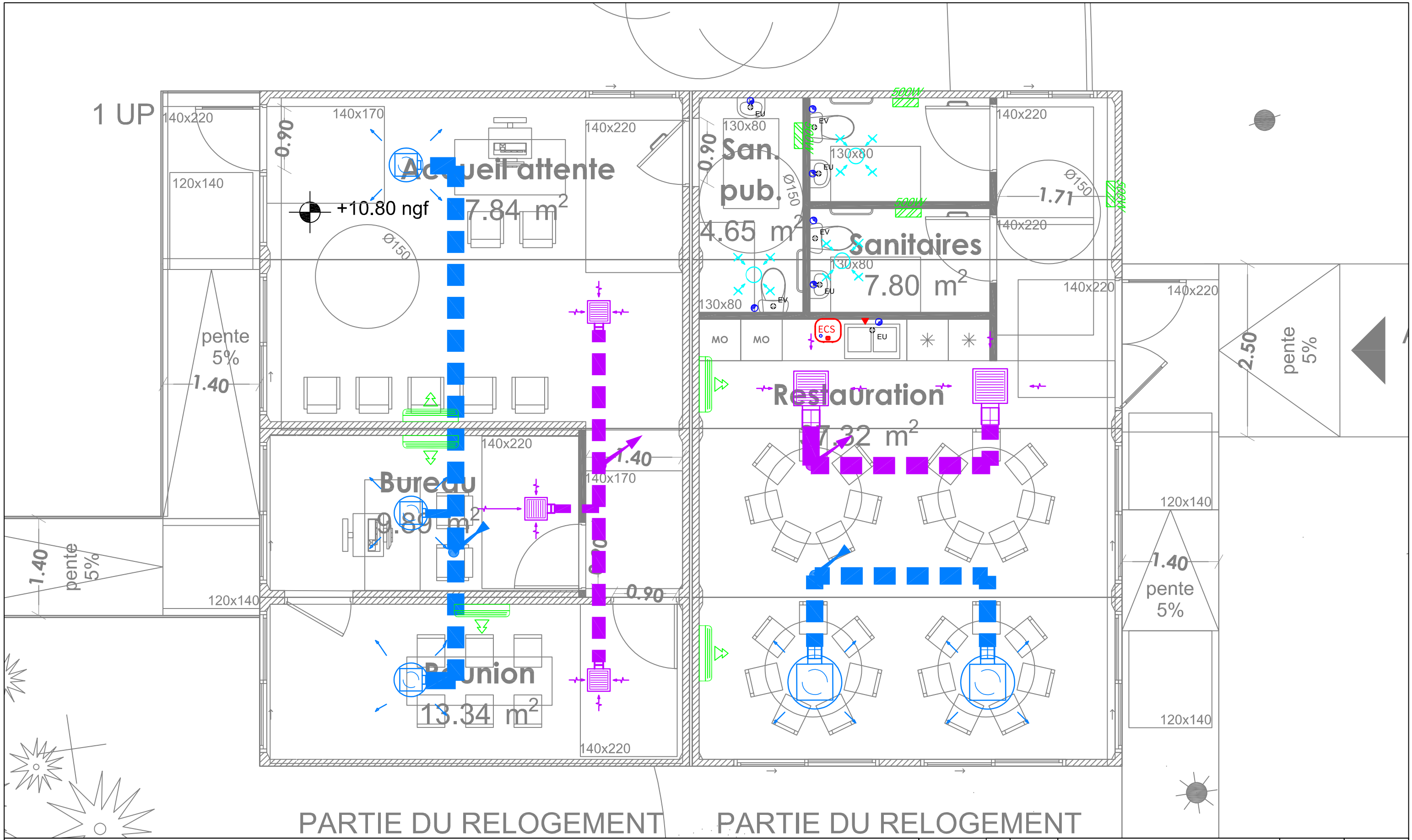

VUE EN PLAN
PLOMBERIE-CHAUFFAGE-CLIMATISATION-VMC

PHASE : DCE					
	0	12/2025	PLAN ORIGINEL	JF	V. RASTOUL
ECHELLE : 1/50	Indice	Date	Modifications	Dessiné par :	Vérifié par :
N° FOLIO : 03	AQUITAINE		N° d'Affaire : A1-22025	RELOG01	INDICE O .

A1-22025_DCE2_TOUS_BT_RDC_RELOGEMENT.dwg

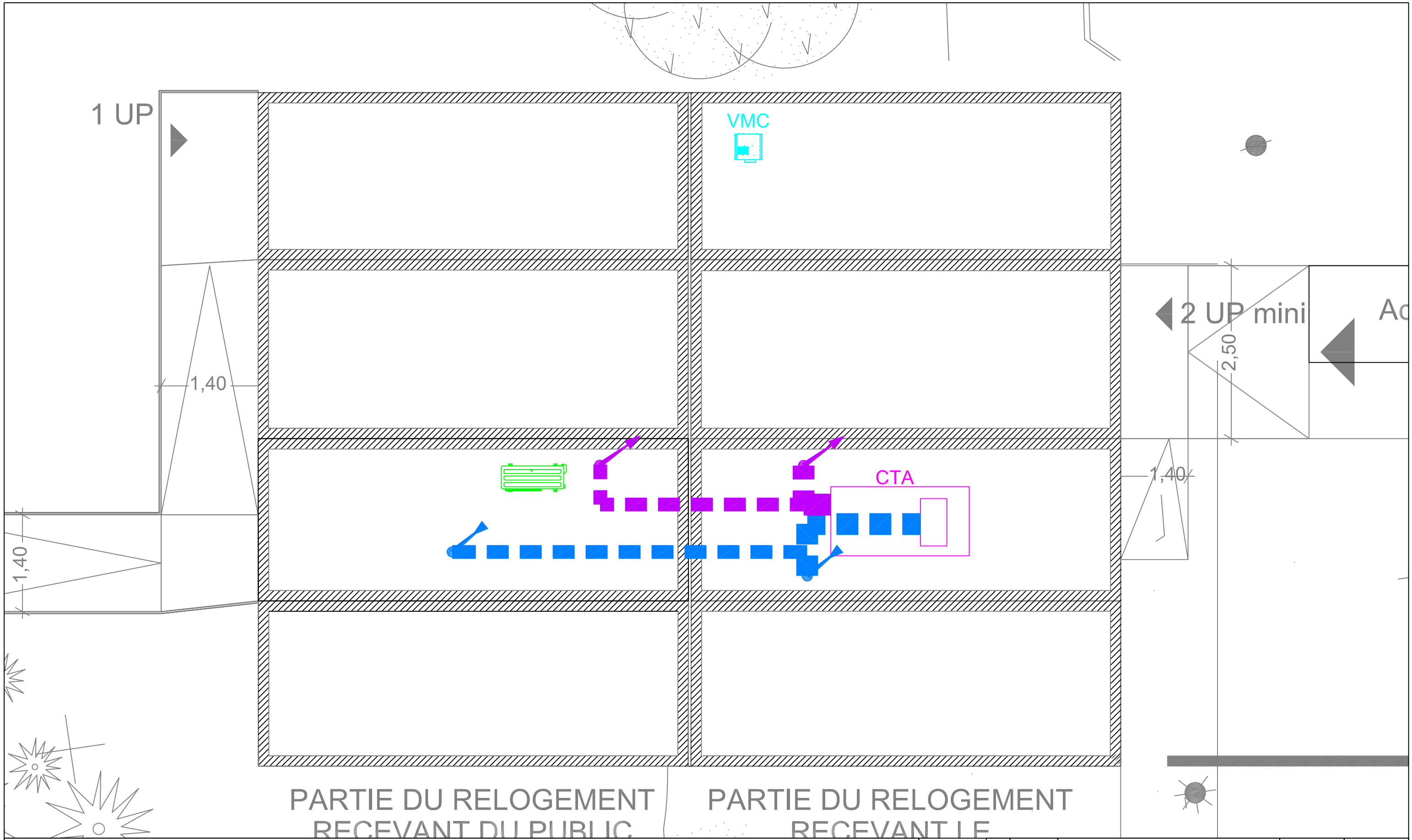

VUE PLAN TOITURE

PHASE : DCE					
	0	12/2025	PLAN ORIGINEL	JF	V. RASTOUL
ECHELLE : 1/50	Indice	Date	Modifications	Dessiné par :	Vérifié par :
N° FOLIO : 04	AQUITAINE		N° d'Affaire : A1-22025	RELOG01	INDICE O .

A1-22025_DCE2_TOUS_BT_RDC_RELOGEMENT.dwg

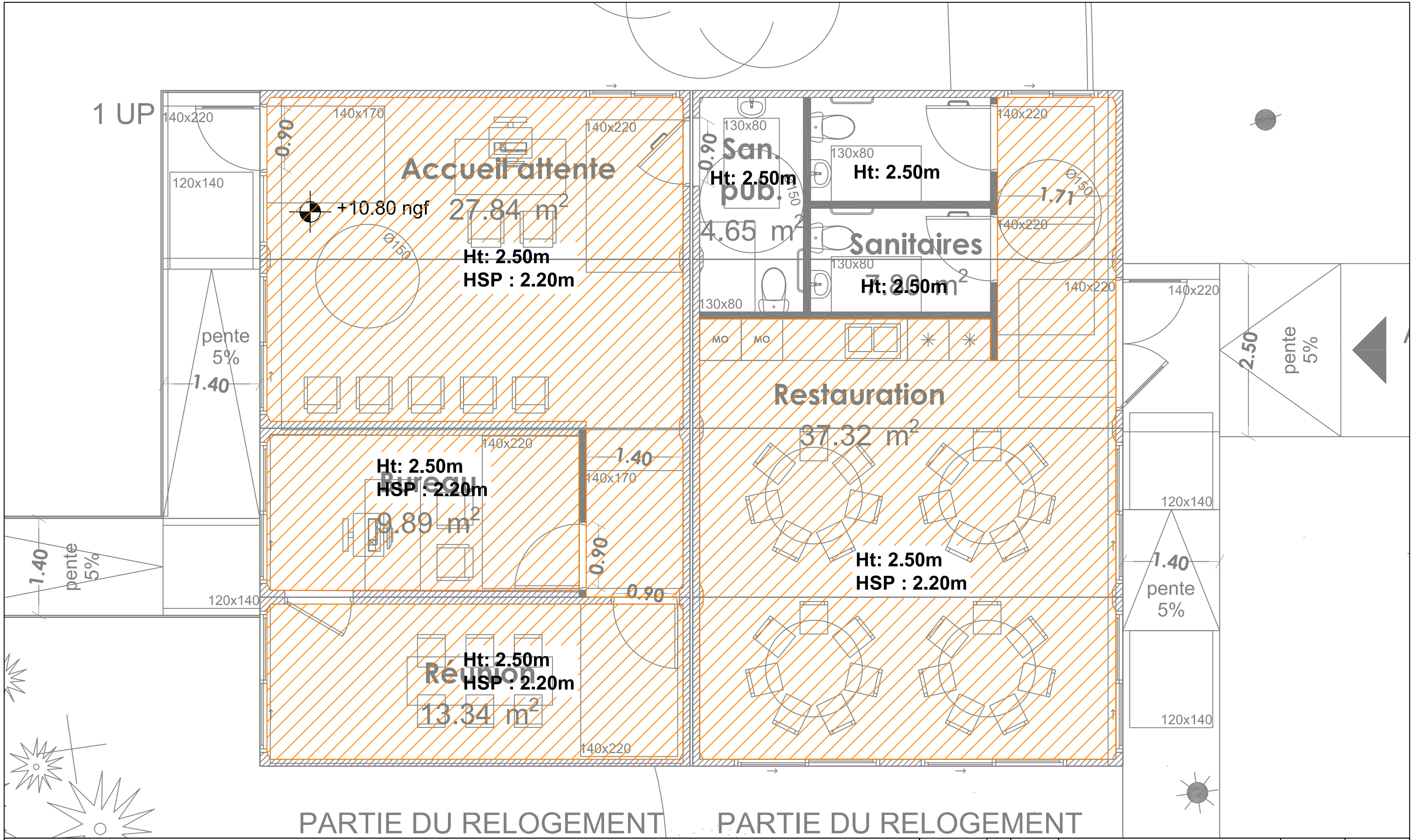

VUE EN PLAN FAUX-PLAFOND

PHASE : DCE					
	0	12/2025	PLAN ORIGINEL	JF	V. RASTOUL
ECHELLE : 1/50	Indice	Date	Modifications	Dessiné par :	Vérifié par :
N° FOLIO : 05	AQUITAINE		N° d'Affaire : A1-22025	RELOG01	INDICE O

A1-22025_DCE2_TOUS_PT_RDC_RELOGEMENT.dwg

RACCORDEMENT CFO SOUS-SOL BÂTIMENT EXISTANT

PHASE : DCE					
	0	12/2025	PLAN ORIGINEL	JF	V. RASTOUL
ECHELLE : 1/100	Indice	Date	Modifications	Dessiné par :	Vérifié par :
N° FOLIO : 06	AQUITAINE		N° d'Affaire : A1-22025	RELOG01	INDICE O .

A1-22025_DCE2_TOUS_RT_ROC_RELOGEMENT.dwg